


NEKAJ NASVETOV ZA UČENJE.....



PROSTOR

- Pisalno mizo imej vedno urejeno in pospravljeno. Z nje odstrani vse odvečne, moteče stvari (igračice, CD-je, revije, hrano...).
- Za delovni prostor je dobro, če je vedno isti. Iz njega odstrani vse moteče stvari: televizijo, mobitel...
- Prostor naj ima primerno temperaturo (ne prevroče in ne premrzlo), naj je prezračen in primerno osvetljen.
- Umirjena, tiha glasba lahko ugodno vpliva na učenje, nasprotno pa glasna, bučna glasba zelo moti.
- Pomembno je tudi dobro telesno počutje (bodi sit, spočit, razgiban).

DOMA



Domače naloge

- **Domače naloge** izdeluj redno.
- Če naloge ne znaš narediti, ne odnehaj takoj. Nalogo še enkrat glasno preberi in si izpiši ali podčrtaj pomembne podatke.
- Poglej v zvezek podobne naloge, ki ste jih rešili v šoli.
- Prosi za pomoč starše, brata, sestro.
- Prosi za pomoč sošolca.
- Pomagaj si z učbenikom.
- Nalogo naredi še isti dan, četudi naslednji dan na urniku nimaš tega predmeta. Snov je takrat še sveža in nalogo lažje opraviš.

Domače naloge - zakaj bi jih sploh delali?

Z rednim delanjem domačih nalog učenci:

- pridobivate delovne navade,
- preverjate, ali razumete snov,
- se učite,
- se naučite načrtovati svoj čas,
- postajate samostojni,
- postajate zanesljivejši,
- pridobivate samodisciplino,
- razvijate odgovornost do dela,
- razvijate ustvarjalnost,
- razvijate in uporabljate svoj učni stil,
- doživljate uspeh,
- se naučite poiskati pomoč,
- se pripravljate na življenje...


Dovolj razlogov? Mislim da ja.

Učenje



- Uči se sproti.
- Učenje načrtuj - predmeti, čas, prostor, odmori, aktivnosti po učenju, ki te bodo motivirale.
- Naredi si tedenski načrt učenja.
- Pred učenjem si pripravi prostor, ki mora biti dovolj svetel in ravno prav topel (po potrebi prezračí, odgrni zavese).
- Na delovno mizo pripravi vse, kar potrebuješ za učenje posameznega predmeta; ostalo pospravi z mize, da te ne moti.
- Vnaprej si določi kratke (največ 10 minutne) odmore med učenjem.
- Pred učenjem nove snovi ponovi ali vsaj preleti staro.
- Zapiske doma uredi (dopolni z izpiski iz učbenika, nariši, podčrtaj).
- Vedno se uči v istem prostoru in ob istem času.

- Vsak dan ponovi učno snov, ki ste jo tisti dan obravnavali v šoli.
- Šolsko torbo si pripravi takoj po končanem učenju in ne čakaj na večer ali naslednje jutro. Tako se lahko spomniš še na kakšno obveznost ali nalogo, ki jo moraš opraviti naslednji dan.
- Spat pojdi ob primerni uri, da boš naslednji dan spočit in pripravljen za delo.



Ko gre zares (ocenjevanje)

- Predelaj snov v zvezku.
- Obvezno se uči tudi iz učbenika.
- Preglej učne liste, ki ste jih dobili v šoli.
- Preglej naloge v delovnem zvezku.
- Za ustno spraševanje se pripravljaj glasno. Snov glasno pojasni s svojimi besedami, ponavljalj definicije, povezuje s stvarmi, ki si jih poznal od prej...
- Za pisno ocenjevanje angleščine se preveri v zapisu težjih besed.
- Za boljši občutek prosi starše, da preverijo tvoje znanje.
-



V ŠOLI

- V šolo vedno prinašaj dogovorjene potrebščine.
- Med odmorom pripravi potrebščine za naslednjo šolsko uro.
- Pozorno poslušaj učiteljevo razlago.
- Med razlago zastavljalj vprašanja.
- Med razlago odgovarjalj na vprašanja učiteljev in/ali poslušaj odgovore sošolcev.


- Zapiši si vse, kar učitelj narekuje ali zapiše na tablo.
- Zapiski naj bodo pregledni, med posameznimi vsebinami naj bo dovolj prostora, da lahko kasneje še kaj dopišeš.
- Naloge v šoli rešuj samostojno in jih ne prepisuj od sošolca.
- Učne liste, ki jih razdeli učitelj, pospravi v mapo ali nalepi v zvezek.
- Med spraševanjem pozorno poslušaj, da preveriš svoje znanje in da pri tem utrdiš obravnavano snov.
- Med spraševanjem si zapisuj vprašanja učitelja.
- Tvoji zvezki naj bodo urejeni, da si boš lahko doma z njimi pomagal pri učenju.



NEKAJ NAMIGOV ZA STARŠE

- Starši spremljate otrokovo delo in šolske obveznosti.
- Pomagate mu, da odkrije svoj učni stil.
- Pomagajte mu načrtovati čas za učenje.
- Zagotovite mu primeren prostor za učenje.
- Pomagajte mu poiskati dodatno literaturo, podatke...
- Redno sodelujte z učitelji in se sprotno pogovorite o morebitnih težavah.
- Mlajši otroci potrebujejo več vaše pomoči, pregledovanja, starejšim bolj zaupajte, se dogovarjajte in občasno preglejte.
- Otroka pozitivno spodbujajte, vendar nalog namesto njega ne rešujte.
- Če otrok pozablja domače naloge, skupaj poiščita način beleženja, ki mu bo najbolj ustrezal (beležka, samolepilni barvni listki...).
- **Ne pozabite : DOMAČA NALOGA JE ODGOVORNOST UČENCA.**

KAKO PA JE GLEDE UČENJA PRI TEBI?



ALI



Razmisli.....

Ingrid F. Škarabot,
pedagoginja

Viri:

- Najboljši v razredu v štirih tednih (K. Kampwerth)
- Delovno gradivo, zloženka (D. Šmid, Zavod Modrin)
- Učenje učenja - kako učiti in se naučiti spretnosti vseživljenjskega učenja (T. Ažman)