




Teden vseživljenjskega učenja na OŠ Bakovci 2021

Koordinatorica: Nuša Grah



U
V
T
U
V
T

2
0
2
1

TEDNI VSEŽIVLJENJSKEGA UČENJA

Slovenija, učeča se dežela
6. sep.– 10. okt. 2021

26 LET

Nacionalni koordinator:



TW šefinice organizator:



AKTIVNOSTI V SKLOPU TVU NA OŠ BAKOVCI

- Naša šola se že drugo leto vključuje v dejavnosti ob akciji Tedni vseživljenjskega učenja. Na OŠ Bakovci in POŠ Dokležovje so aktivnosti potekale v tednu od 20. 9. do 5. 10. 2021. Učenci, starši in stari starši so sodelovali v petih akcijah, in sicer:
 - Pregovori za vsak dan,
 - Moj kraj, neodkrit biser,
 - Jezikajmo skupaj,
 - Ime – nalepka za vse večne čase,
 - Jesenske dobrote za vsak želodec.



Pregovori za vsak dan

V vsakdanjem življenju se veliko srečujemo s pregovori. Učenci so se skupaj s starši, starimi starši in učitelji pogovarjali o znanih in manj znanih pregovorih. Svoje ugotovitve so predstavili po razredih, nastalo pa je tudi nekaj izdelkov. Vsekakor pa je akcija prinesla majhen kamenček v mozaiku bogate kulturne dediščine.

Video: Kakšna mati, takšna hči ...



Video: Ne vrzi prehitro puške v koruzo.



pripravili: učenci 7. a z razredničarko

Moj kraj, neodkrit biser

- O domačem kraju vedo veliko povedati babice in dedki. Učenci so se doma pogovarjali o nastanku kraja ter o raznih prigodah, ki so se dogajale nekoč. V razredih so delili svoja spoznanja in se veliko novega naučili.

Razni zapisi kažejo, da so že v letu 1560 bile v današnjem kraju naselbine Pečič, Keresturi, Marič, Kregar in med njimi kot najstarejša naselbina grofa Georga Barkocija.

Od kod so se naselili, ni znano, verjetno pa je, da so prišli na rodovitna tla, kar je bil vzrok njihovega zadržka na tukajšnjem ozemlju, kjer se še danes nahajajo njihovi potomci, kakor: Pečiči, Keresturi, Kregarji in Mariči.

Naselbina grofa Barkocija je tvorila malo vas, ki se je imenovala Barkovci. Ni dognano, če je vas dobila ime po grofu Barkociju.

V letu 1828 je v Velikih Bakovcih bilo 38 hiš, v Malih Bakovcih pa 24 hiš. Ljudi je pestila suša, bolezn, vojska in takrat so iskali pomoč v cerkvah. Najbližje zatočišče je bilo v Murski Soboti. Ko so v Bakovcih zgradili cerkev, so se ljudje zbirali v njej.

Do leta 1870 v Bakovcih ni bilo šole, nekateri so svoje otroke pošiljali v oddaljene šole. Neobvezna šola se je v Bakovcih začela leta 1870. Prvi učitelj je bil Januš Rajbar, po poklicu krojač. Poučeval je v svoji lastni hiši. Takrat je bil pouk v slovenščini.

Ker se je Januš posvečal krojaški obrti, je njegovo delo prevzel Januš Ciganj, pouk pa je bil v sobi posestnika Fistra.

Leta 1872 so kupili zemljišče in zgradili poslopje, na današnji Poljski ulici 15. Pozneje je bil v šoli madžarski jezik. Po drugi svetovni vojni pa je pouk potekal v slovenskem jeziku.

Pravo šolsko poslopje je bilo zgrajeno leta 1958, sodobno novo šolo pa so zgradili 1990. Telovadnico pa so zgradili leta 2000.

Zapis je pripravil
devetošolec Anej Bagari.

ZGODOVINA OSNOVNE ŠOLE BAKOVCI

Leta 1870 je krojač **Janoš Rajbar** začel poučevati otroke, kar doma v svoji hiši. Za plačilo je dobil 30 forintov. Nekaj let kasneje pa se je občina odločila, da kupi zemljišče za gradnjo šole, na današnji lokaciji. Leta 1946 pa je prišlo do združitve Osnovne šole Bakovci in Dokležovja. Prvi pouk v Osnovni šoli Bakovci se je začel **26.februarja 1990**.

Zgodovina:

1870/71 - začetek neobvezne osnovne šole v Bakovcih

1872 - gradnja prvega šolskega objekta v današnji Poljski ulici

1877 - prekmurščino kot uradni učni jezik zamenja madžarščina

1918 - madžarščino kot uradni učni jezik nadomesti slovenščina

1924 - uvedba obveznega pouka srbohrvaškega jezika

1958 - otvoritev nove šole s štirimi učilnicami

1990 - začetek pouka v novi šoli na Poljski ulici 2 s šestnajstimi učilnicami

2003/04 - prehod na devetletko

2009 - otvoritev šolskega igrišča in atletske steze

Naša šola bo to leto v mesecu oktobru praznovala 151 let.

Ela Marič, 9. a

Jezikajmo skupaj

Jeziki so zelo pomemben del našega življenja. Ob dnevu jezikov smo tej temi posvetili še posebno pozornost. Pogovarjali smo se o pomenu jezikov in predstavili svoje znanje različnih jezikov.

Video: Jezikajmo skupaj, pripravile učenke 8. a



Ime – nalepka za vse večne čase

Raziskovali smo izvor svojih imen, imen sošolcev, staršev, starih staršev. Ob tem smo izvedeli veliko zanimivega in nepričakovanega. Spodaj je del zapisa devetošolke Kiare Katalinič, ki je preučila pomen imen sošolcev, v akciji pa so sodelovali **učenci 8. in 9. razreda**.

OD KOD IZVIRA MOJE IME?

Ime človeka zaznamuje za celotno življenje. Ste se kdaj vprašali, od kod izvira vaše ime, kaj pomeni? Mene je to že od nekdaj zanimalo. Odločila sem se, da raziščem, kaj pomenijo imena mojih sošolcev. Seveda obstaja ogromno razlag in izvorov imen. Poskušala sem najti nekaj najbolj znanih značilnosti:

Luka izhaja iz latinskega imena Lucas. To naj bi nastalo po krajšanju iz Lucanus v pomenu "kdor izhaja iz Lukanije", tj. pokrajine v južni Italiji.


Ime **Brina** je nastalo po krajšanju z imena Sabrina. Sabrina je romansko-britansko ime, in to iz keltske legende, po kateri naj bi bilo to ime angleške reke Severn.

Gašper izhaja iz latinskih oblik imena Caspar, Gaspar, Gasparus, ki jih preko aramejskega ghizbar v pomenu "zakladnik" razlagajo iz perzijske besede gaz-bar v pomenu "ki nosi zaklad".

Evelina je dekliško ime latinskega izvora, kar pomeni "voda, otok". To ime je izpeljanka imena Eva.



Tako so učenci iskali podatke o izvoru svojega imena.



Ime Zoja je grškega izvora. Razlagajo ga iz ruske besede zoe, ki pomeni rojstvo. Po pomenu je ime Zoja sorodno imenu Ziva. Ime Zoja je prišlo v Rusijo s krščanstvom iz Bizanca, od Rusov pa smo ga najverjetneje prevzeli tudi na Slovenskem. Po podatkih Statističnega urada Republike Slovenije je bilo leta 2011 v Sloveniji število ženskih oseb z imenom Zoja 1168. V koledarju pravimo Zoja god 2. maja, takrat raven Zoj lahko godujejo tudi žive. Taka imena so starši verjetno dajali otrokom, ki so se rodili po pogostih smrtih predhodnih otrok, in to v želji, da bi jih obvarovali pred nezgodno smrtjo. Zoja je bila tudi nečakinja ruskega carja.

Zoja Čismariza, 9.0

Pomen in izvor mojega imena

Stiša je žensko osebno ime. Ime Stiša si je možno razlagati kot skrajšano obliko imen Anastazija, Evstahija ali Stanislava. Skrajšave za ime Stiša so lahko Stišica, Stiši, Stiška. Po podatkih Statističnega urada Republike Slovenije je bilo na dan 31. decembra 2007 v Sloveniji število ženskih oseb z imenom Stiša kar 547. Ime Stiša je koledarsko možno uvrstiti k imenom Anastazija, Evstahuja ali Stanislava. Krstno ime od imena Stiša je Anstazija.

Stiša Černjavič

KAJ POMENI IME ŽIVA?

Moje ime je že zelo staro ime. Izvira iz slovanske mitologije.

Tako je bilo ime slovanski boginji življenja. Predstavljali so jo v sedečem stanju, na glavi je ponavadi imela nekakšne okraske, ki je spominjal Sončeve žarke, ogrnjena je bila v lahek plašč.

V levi roki je imela klasje žita, v desni pa sadje podobno

Jabolku. Po njej se imenuje asteroid z imenom 140 Živa (140 Siwa).

Živa Hanžekovič 8.a

Jesenske dobrote za vsak želodec

Jesen ponuja veliko dobrot. Naši učenci so skupaj s starši in starimi starši ustvarjali razne dobrote, ki so predstavljene v nadaljevanju.

Videoposnetek je pripravila osmošolka Maja.



Videoposnetek je pripravila osmošolka Taja.






Prvošolci so se pogovarjali o jesenskem sadju in ustvarili sadne venčke z neomejenim rokom trajanja.



Drugošolec Patrik je pripravil karmelna jabolka.



Drugošolka Mia je spekla jedilne buče.



Drugošolki Ana in Eva sta ustvarjali na temo jesenskih dobrot.

PRIPRAVA



PRIPRAVA SADJA
SADJE OČISTI
NATO OPERI

IN KUHANJE



PRIPRAVA KOZARCEV
OPERIŠ IN JIH
POSUŠIŠ

KOMPOTA



NA ŠTEDILNIKU
SKUHAŠ SADJE IN
DODAŠ SLADKOR
IN SKUHAŠ

POTEM JIH ZAVIJEŠ
V VELIKO RUKHO IN
PUSTIŠ DA SE
OHLADI.

V KOZAREC DAŠ
SADJE IN SOK.



NATO KOZARCE
ZAPREŠ IN DAŠ
ETIKETO NA
KOZARCE. NAPIŠANO
SLIVE, ČRESNJE
HRUSKE.

Drugošolec Uroš se je lotil priprave kompota.



Drugošolka Trisha je kulinarično ustvarjala z jesenskimi dobrotami.



Drugošolec Erik je spekel pecivo in na koncu sta ga s sestrico še poskusila.

Pečena polnjena jabolka

Za 4 osebe potrebujemo:

- 4 srednje velika jabolka
- 5 žlic mletih lešnikov
- 3 žlice sladkorja
- 1 žlico drobtin
- 3 žlice rozin
- 3 žlice mleka
- med
- cimet (po želji)
- okus ruma



POSTOPEK:

Jabolka operemo in obrišemo do suhega. Z ostrim nožem odstranimo peščiče in del notranjosti. V skledo stremo lešnike rozine in sladkor. Dodamo še drobtine in mleko ter dobro premešamo. Z zmesjo napolnimo jabolka. Pekač prekrijemo s papirjem za peko in nanj zložimo jabolka. Pečemo jih približno 20 minut pri temperaturi 200 stopinj. Po vrhu vsakega pečenega jabolka polijemo še malo medu.



Luka Polanec, 9. a